

Wir sind der innovative Partner für Innenausbauten im Bereich Gastronomie, Verkaufsräume, Institutionen und spezielle Produktfabrikationen. Immer wieder wird uns bescheinigt, dass wir auf nutzbringende Weise Systeme oder Komponenten für unsere Kunden anbieten.

Das Angebot für GLAESER Ice Tub finden Sie auch unter [www.glaeser.ch](http://www.glaeser.ch). Interessiert an weiterer Auswahl aus unseren Bereichen? Erste Konzeptideen?



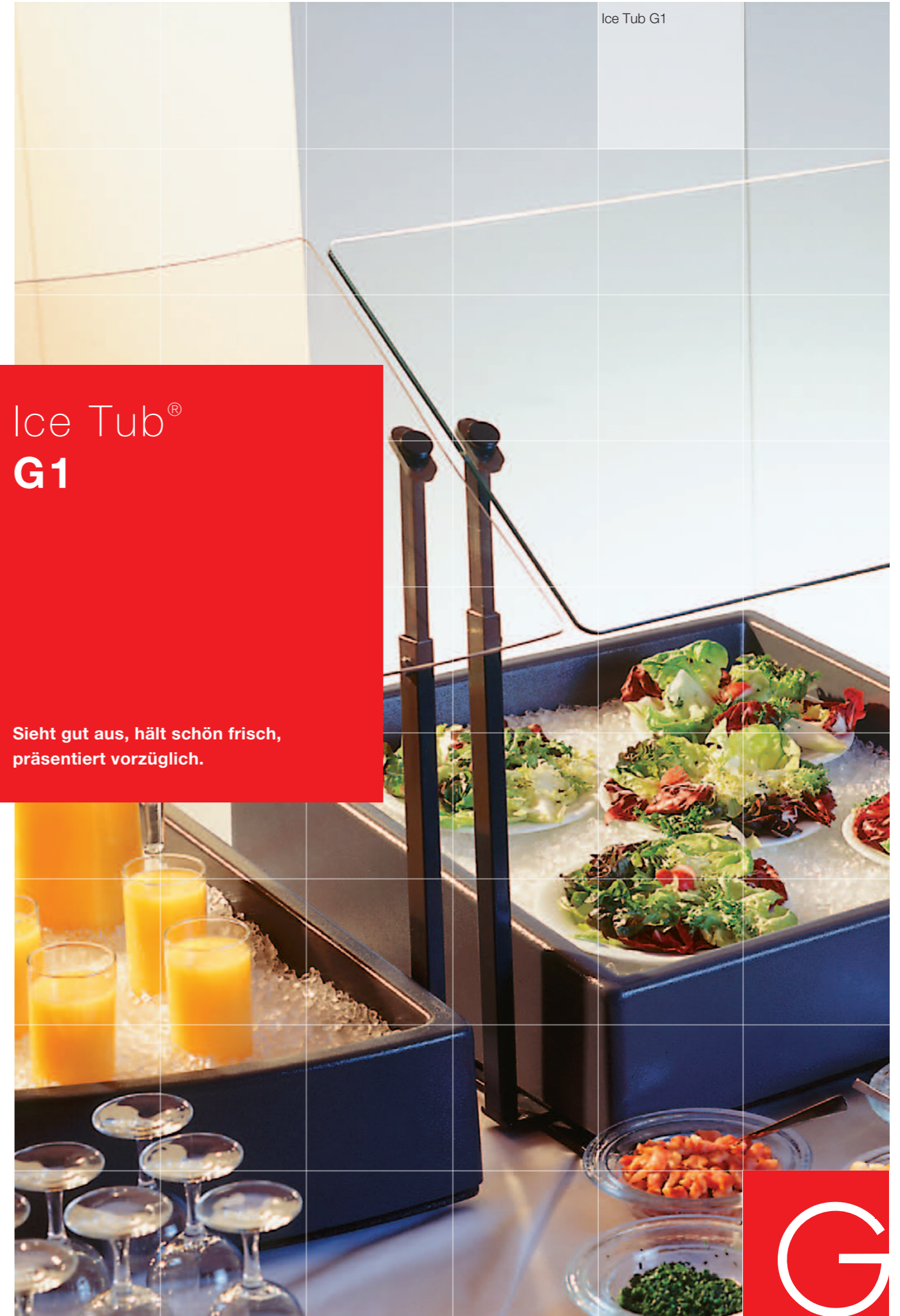
Beste Adressen in der Schweiz zeugen von unserem Know-how

Ice Tub®  
**G1**

Sieht gut aus, hält schön frisch, präsentiert vorzüglich.



Ice Tub G1



# Optimale Präsentation auf Eis

Die GLAESER EISWANNE® wurde in Material und Formgebung für eine optimale Warenpräsentation entwickelt und hat sich für die bediente Speisenausgabe und das Selbstbedienungsbuffet vielfach bewährt.

Im Selbstbedienungsbereich kommen der Hauchschutz HS57, HSE60 oder HS86 zum Einsatz.



Eckelement als Viertelkreis für die optimale, durchgehende Präsentation Ihres Angebots auf Eis.

## Anwendungen:







- Selbstbedienung, Free-Flow-Anlage
- Kaltes Buffet
- Degustation
- Fische, Meeresfrüchte
- Rohes Fleisch und Wurstwaren
- Apéro, Salat und Dessert
- Früchte, Käse und Spezialitäten

## Eigenschaften:

- Schlag- und kratzfest durch ABS-Aussenhaut
- Einfachste Reinigung
- Hoher Isolationswert durch EPS-Innenschale
- Kein Installationsaufwand
- Dauerhaft
- Formschön und preiswert
- Komplett recycelbar
- Hygienisch



## Preisliste:

Typ	Bezeichnung	Material und Farbe	Skizze Aussenmasse LxBxH in cm	Hinweise	Eisbedarf	Preis pro Stück CHF/Euro
K57	GLAESER EISWANNE® konisch	APS/EPS dunkelgrau (RAL 7015)	 57x60x14/20	Ablauf nach hinten, 285 mm von rechts	ca. 12 kg	428.– 268.–
K86			 86x60x14/20		ca. 20 kg	578.– 362.–
KE60	GLAESER EISWANNE® konisches Eckelement		 60x60x14/20	Ablauf in Mitte, nach hinten, Hinten gerade	ca. 15 kg	631.– 395.–
Z01	Zubehör zu K57, K86, KE60, G57, G86	Schlauch orange	Schlauchlänge 100 cm	Ablaufschlauch mit Quetschhahn und Kupplung		38.– 24.–
HS57	Hauchschutz zu K57 und G57	Klarglas Metall dunkelgrau (Ral 7016)	 64.5x40x38/68	Höhenverstellbar 38 bis 68 cm Sicherheitsglas		403.– 252.–
HS86	Hauchschutz zu K86 und G86		 93.5x40x38/68			467.– 292.–
HSE60	Hauchschutz zu KE60		 89.5x40x38/68	Glas Makralon, 5 mm Kanten poliert und gebrochen, Höhenverstellbar 38 bis 68 cm		518.– 324.–

# G1